

aune

aune

aune | 430034 WUHAN | CHINA
Tel: 027-85420526 | Fax: 027-85840435
www.auneaudio.com

M1s

32bit/DSD平衡便携音乐播放器

只为音质纯底层系统
TF卡必须FAT32格式化
官网下载中心有帮助文件

使用手册/Manual

前言

亲爱的用户：

感谢您购买M1s便携音乐播放器，并恭喜您慧眼独具选择了这台独特的Hi-Fi便携音乐播放器。

衷心期望这台崭新的M1s，能带给您许多高保真音乐的体验和乐趣。

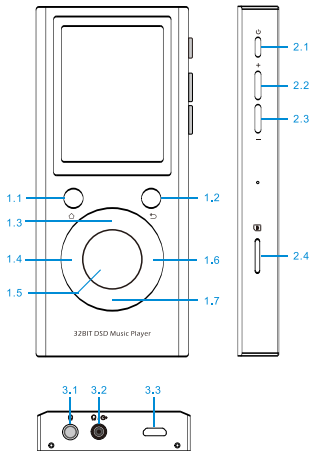
我们建议您先阅读本手册，以便正确使用此台Hi-Fi便携音乐播放器的所有功能。

Tel: 027-85420526

Fax: 027-85840435

www.auneaudio.com

面板按键 及接口名称



- | | |
|-----------|---------------|
| 1.1 Home键 | 2.1 电源键/锁屏键 |
| 1.2 返回键 | 2.2 音量+ |
| 1.3 上按键 | 2.3 音量- |
| 1.4 左按键 | 2.4 TF卡槽 |
| 1.5 中间键 | 3.1 2.5mm平衡口 |
| 1.6 右按键 | 3.2 耳机插口/线路输出 |
| 1.7 下按键 | 3.3 充电接口 |

注:

● 通过线缆连接电脑的USB口, 可通过电脑删除复制文件

介绍

M1s为继广受好评的M1之后的新一代Hi-Fi便携播放器, 采用简约小巧的外形设计, 采用异步双时钟技术, 新一代Cortex-M7纯硬解框架, 第一次采用同步技术的ES9018K2M, 具备平衡输出接口, 是一款音质优美的小型Hi-Fi播放器。

按键操作说明

编号	按键名称	文件浏览模式	播放模式
1.1	Home键	开机后, 返回主菜单; 锁屏后, 解锁, 并进入播放界面	
1.2	返回键	返回上一级	
1.3	上按键	选择上一项	切换循环模式, 长按 收藏歌曲/取消收藏
1.4	左按键	选择上一页	上一曲; 长按快退
1.5	中间键	确定	播放/暂停
1.6	右按键	选择下一页	下一曲; 长按快进
1.7	下按键	选择下一项	停止; 长按切换滤波 器模式
2.1	电源键	长按开机或关机; 开机后, 按一下为锁屏; 锁屏后, 按一下解锁并返回到播放界面	
2.2	音量+	音量变大	
2.3	音量-	音量减小	

参数

输出:

耳机阻抗范围: 8–600R

耳机输出THD+n: 0.00027%

耳机输出功率: 110mW@32Ω BAL输出–180mW@32Ω

DNR: 120dB

CCIF: 19KHz+20KHz 0.00012%@32R

Noise: 2.52uVrms

MAX Level: 1.92Vrms

支持格式:

WAV: 16bit/24bit/32bit – 44.1K/48K/88.2K/96K/176.4K/
192K/352.8K/384K WAV + CUE

FLAC: 16bit/24bit– 44.1K/48K/88.2K/96K/176.4K/192K

DSD 格式: DSF/DFF/ISO

APE: 16bit/44.1K normal级

MP3/ALAC/AAC/AIFF/AIF

电池:

连续播放10小时以上 (16Bit/44.1K文件/连续播放)

电池最大充电电流为1.3A, 建议使用1.5A以上适配器, 以达到最快充电效果

接口: 3.5mm耳机孔、2.5mm平衡耳机孔

屏幕: 2.4寸IPS显示屏

介质: TF卡 (最高支持128G, FAT32格式)

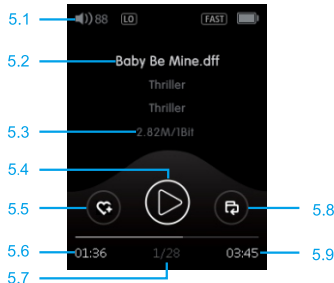
语言: 简体中文/繁体中文/English/日本語/한국어

尺寸: 55x126x14.8 (mm)

重量: 147g

配件: 主机 × 1/USB线 × 1/说明书 × 1

播放界面 显示说明



5.1 状态栏显示内容:

音量、线路输出模式、滤波器模式、电池

线路输出模式: LO

滤波器模式: FAST、SLOW、MP

5.2 歌曲名、歌手名、专辑名

5.3 当前采样率

5.4 歌曲播放状态: 播放、暂停、停止、快进、快退

5.5 歌曲收藏状态

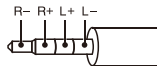
5.6 已播放时长

5.7 第几首/总歌曲数目


5.8 播放模式: 全部循环、随机播放、单曲循环

5.9 歌曲时长

Balanced audio pin map



设置界面 操作说明

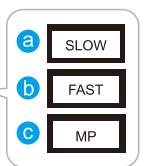


- a 开：播放状态
- b 关：暂停状态

开机播放



播放模式



滤波模式

设置界面 操作说明



1至7, 7档亮度调节选项

背光亮度



OFF、1H、2H、3H、4H、5H, 6档自动关机时间选择

自动关机



常亮、5秒、10秒、15秒、20秒、30秒, 6档背光灯时间选项

背光时间

设置界面 操作说明



无缝播放

播放模式为文件夹, 当模式为“开”并播放文件为cue时, 播放完一首歌曲, 自动切到下一首歌曲, 中间不会有停顿



增益设置



3种设置: 高、中、低



语言设置

5种系统语言



设置界面 操作说明



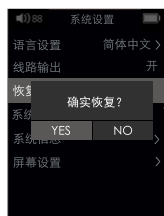
线路输出



如果需要外接耳放的时候请接驳线路输出口; 线路输出设置为“开”时, 此时禁止插入耳塞



选择恢复出厂值会删除您习惯设置, 并删除最近播放和我的收藏内的歌曲目录



确定恢复后, 弹出对话框选择“YES”按确定后, 出现正在恢复进度条提醒, 等待片刻即可

设置界面 操作说明



系统升级

确定升级

系统重启后自动查找升级包，选择“YES”后按确定键，开始升级系统，等待片刻即可



升级完如果提醒“文件挂载失败”说明更新歌曲库失败，重新插拔下TF卡就可以了

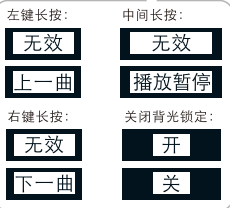


系统信息

设置界面 操作说明



屏幕设置



操作说明

与便携播放器或具备

LINE IN设备连接

- 1、M1s音乐播放器提供2.5mm平衡孔和3.5mm耳机孔连接耳机（如图 a）
- 2、M1s音乐播放器通过3.5mm耳机孔使用对录线与具备LINE IN设备连接（如图 b）

